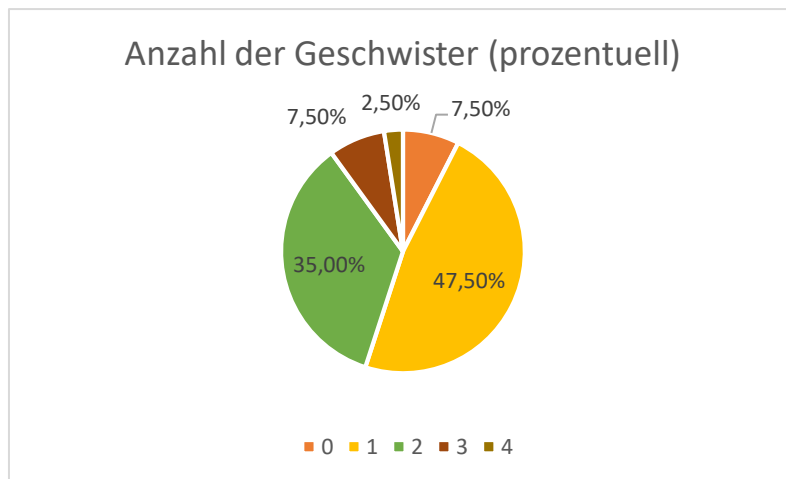
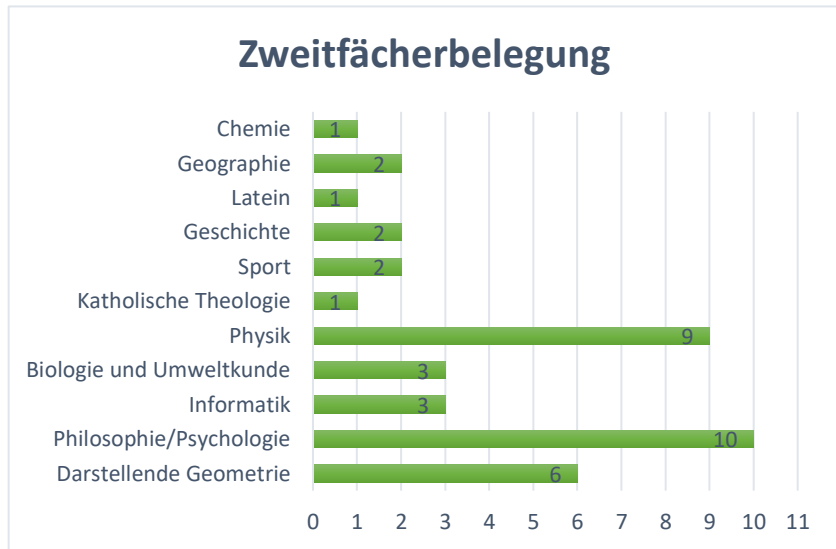


Analyse: die Teilnehmer/innen des Computerpraktikums (Gruppe 4)

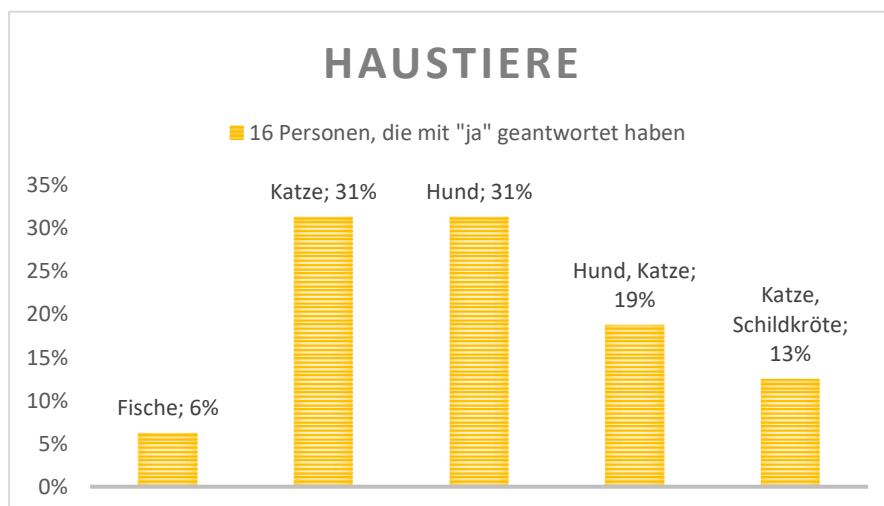
Insgesamt nehmen 40 Studenten und Studentinnen am Praktikumskurs 4 teil.

Die Wahl des Zweitfachs zum Fach Mathematik fällt sehr divers aus, auffallend häufig gewählt, sind die Fächer Philosophie/Psychologie und Physik, auf die gemeinsam beinahe 50% der Studienfächer entfallen. Mit je einer Person vertreten sind Chemie, Latein und Katholische Theologie, mit je zwei Personen Geographie, Geschichte und Sport. Ebenfalls mit je 8% gering vertreten sind die Fächer Biologie und Umweltkunde und Informatik, während Darstellende Geometrie auf 15% kommt.



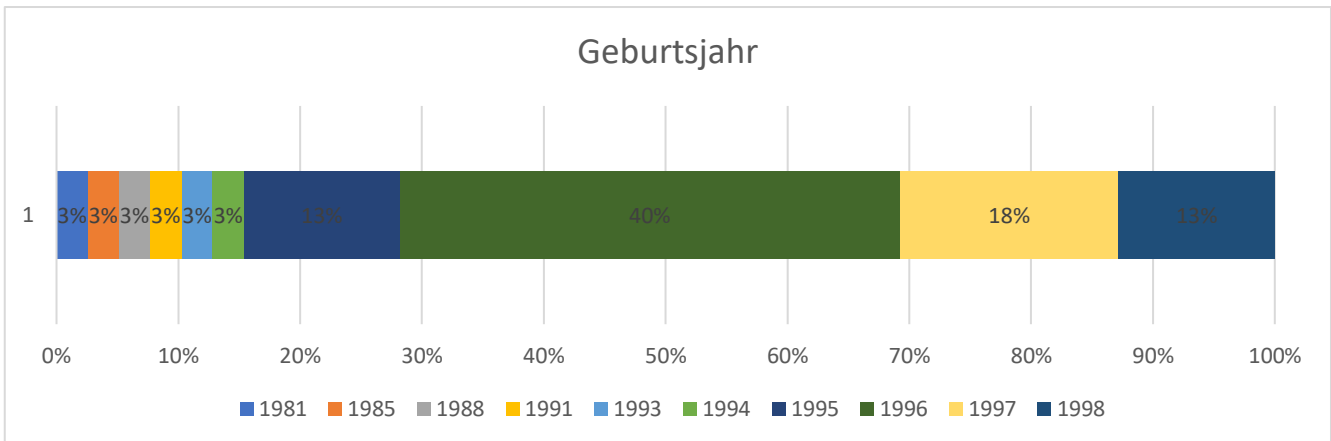
Eindeutig ersichtlich ist, dass 47,5% der Kursteilnehmer/innen eine/n Bruder/Schwester haben, was 19 Personen entspricht. Je 3 Studierende haben keine und 3 Geschwister, während mit eine einzige Person 4 Geschwister hat. 14 Studenten/innen haben mit der zweithöchsten Prozentzahl von 35% 2 Geschwister. Bei dieser Umfrage wurde nicht zwischen leiblichen – und

Halbgeschwistern unterschieden.

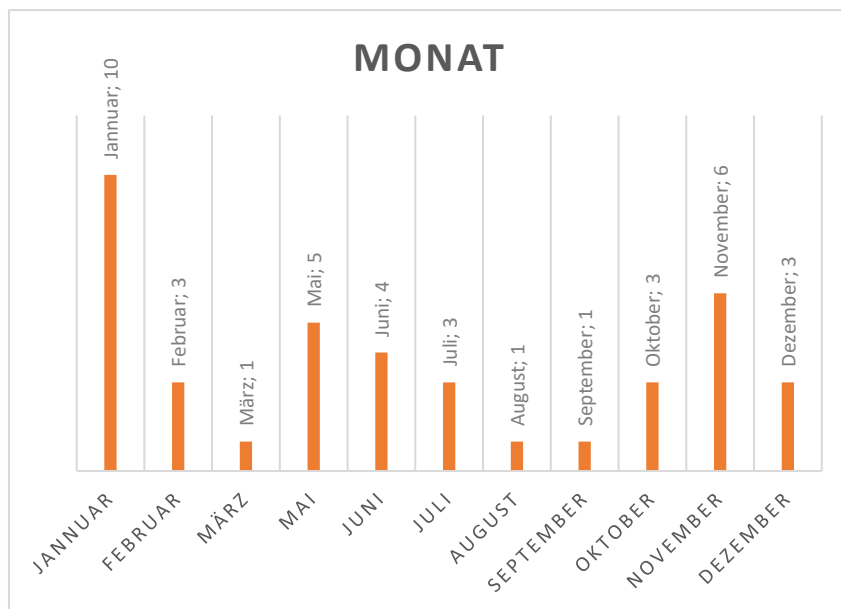


Im Gegensatz zu den 24 bemitleidenswerten Studierenden, die kein Haustier besitzen, haben je 31% der anderen 16 entweder Katzen oder Hunde. Aus der Befragung ist nicht ersichtlich, wie viele Tiere einer Spezies sich in dem jeweiligen Haushalt befinden. Drei Personen besitzen

sowohl Katzen als auch Hunde, und zwei haben Katzen und Schildkröten. Einer/m Studenten/in gehören Fische.

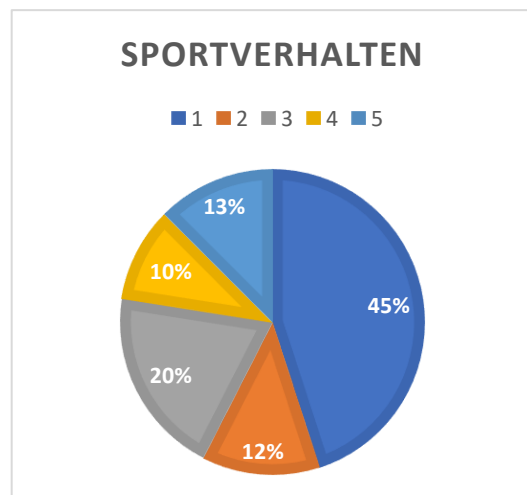


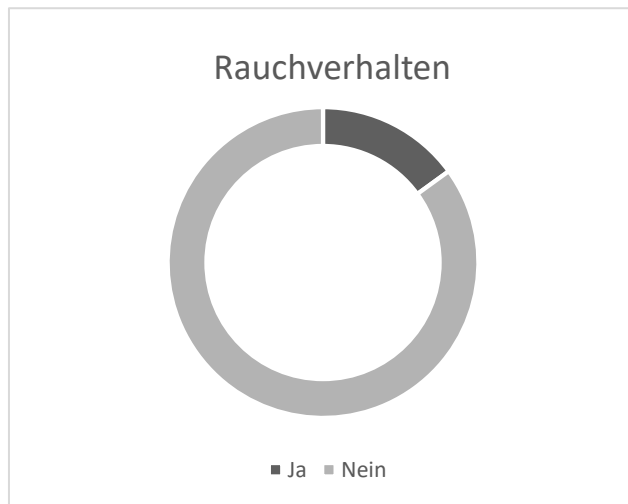
Mit 40% ist das Geburtsjahr 1996 das am stärksten vertretene, was 16 Personen betrifft. Sieben Studierende wurden 1997 geboren und sind damit die zweitstärkste Gruppe. Je 13% wurden 1995 und 1998 geboren, divers hingegen sind mit je einem Vertreter die Geburtsjahre 1979, 1981, 1985, 1988, 1991, 1993 und 1994.



Im Praktikumskurs hat keine Person im April Geburtstag, je eine Person im März, August und September und je drei Personen im Februar, Juli, Oktober und Dezember. Vier Studierende feiern ihren Geburtstag im Juni, fünf im Mai und sechs im November. Der Monat mit den meisten Geburtstagen ist der Januar, in dem 25% der Student/innen geboren wurden. Die meisten haben im Winter Geburtstag.

Mit 45% betreiben die meisten Studierenden einmal in der Woche Sport, acht Leute als zweitgrößte Gruppe drei Mal. Je fünf Leute betätigen sich zweimal und fünfmal sportlich, am wenigsten Leute mit 10% vier Mal die Woche.





Unter den 40 Student/innen befinden sich 6 Raucher und 34 Nicht- Raucher, wobei bei der Umfrage nicht geklärt ist, ob sich Gelegenheitsraucher als Raucher identifizieren.

Ein/e Parade- Studierende/r dieser Gruppe hätte Philosophie/ Psychologie als Zweitfach, einen Bruder bzw. eine Schwester und entweder einen Hund oder eine Katze. Er/sie wäre im Jänner 1996 geboren. Außerdem wäre diese Person zwar relativ unsportlich, aber würde zumindest nicht rauchen.